

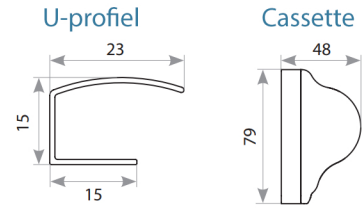
i Dit product is geschikt voor

- Kunststof ramen
- Kiep-kantel ramen
- Standaard ramen (hout of kunststof)
- Deuren met glas (hout of kunststof)

1 Waar moet ik rekening mee houden?

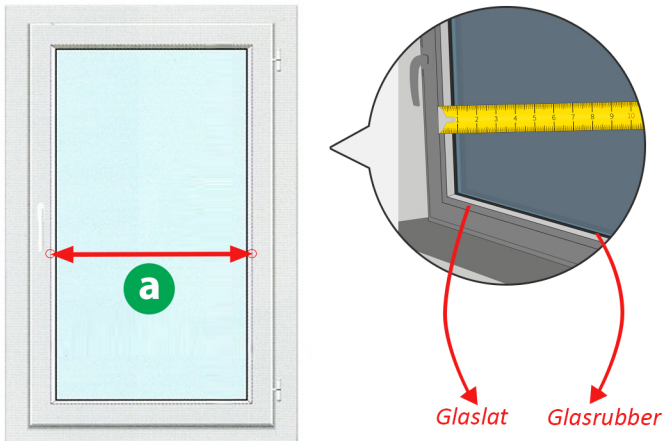
- 8 cm ruimte boven de glaslat aan de bovenkant van het raam (voor de cassette)
- 2 cm ruimte onder de glaslat aan de onderkant van het raam (voor overlap)
- De cassette is 24mm breder dan opgegeven breedte, zorg dat hiervoor aan de bovenkant van het raam voldoende ruimte is

Afmetingen



Let op: indien er weinig ruimte is naast de raam hendel en de glaslat gelijk/vlak loopt met de rest van het raam frame is het ook mogelijk om tussen de binnenranden van de glaslaten te meten. Twijfelt u of het past of hoe u dit product het beste kunt inmeten in uw situatie? Neem dan altijd contact met ons op, ahv foto's van u raam kunnen wij advies geven. U kunt ook gebruik van onze inmeetservice.

2 Meten: Breedte



- Meet de breedte van het raam **tussen** de buitenranden van de glaslaten

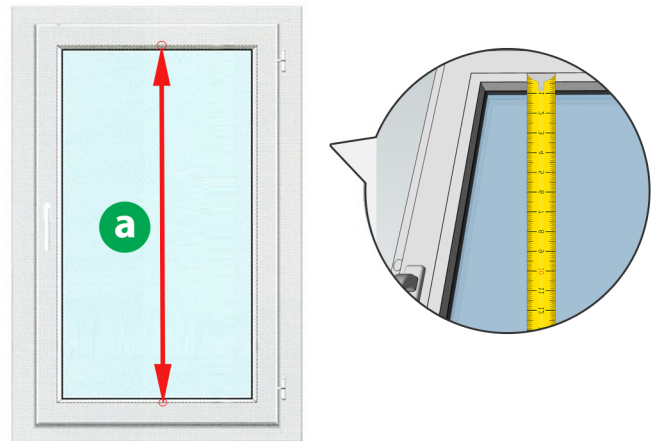


- Breedtemaat:** is de gemeten breedte (A) + tel hier **3 cm bij op**.

Let op: de 3cm is nodig om de profielen aan beide kanten te kunnen plakken (1.5 cm per kant).

Montage naast glaslat.

3 Meten: Hoogte



- Meet de hoogte van het raam tussen de buitenranden van de glaslaten
- Hoogtemaat:** is de gemeten hoogte (A) + tel hier **10 cm bij op**.

Let op: de 10 cm is nodig om de cassette te kunnen plakken en om te zorgen dat het rolgordijn aan de onderkant het raam volledig bedekt.

Houd er dus rekening mee dat er 8 cm ruimte beschikbaar is boven de bovenglaslat en 2 cm onder de onderglaslat.

Toch nog hulp nodig?

Bel gerust 020-2613415 of stuur ons een email met fotos van de situatie (en uw vragen). Wij reageren dan met instructies/antwoorden. Email ons op hulp@paxraamdecoratie.nl